



- ACCUEIL GUICHET -



4 247 visiteurs +23%
/3 448 en 2016*
Estimatif compteur Statixis



3 065 visiteurs -8.7%
renseignés au guichet
3 358 en 2016*



2 933 Français
3 220 en 2016*



132 Etrangers
138 en 2016*



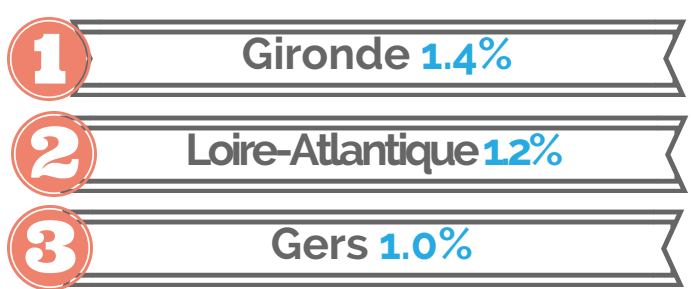
des visiteurs guichet

des visiteurs guichet


- TOP 3 DES REGIONS - (hors région Nouvelle Aquitaine, 79.99%)



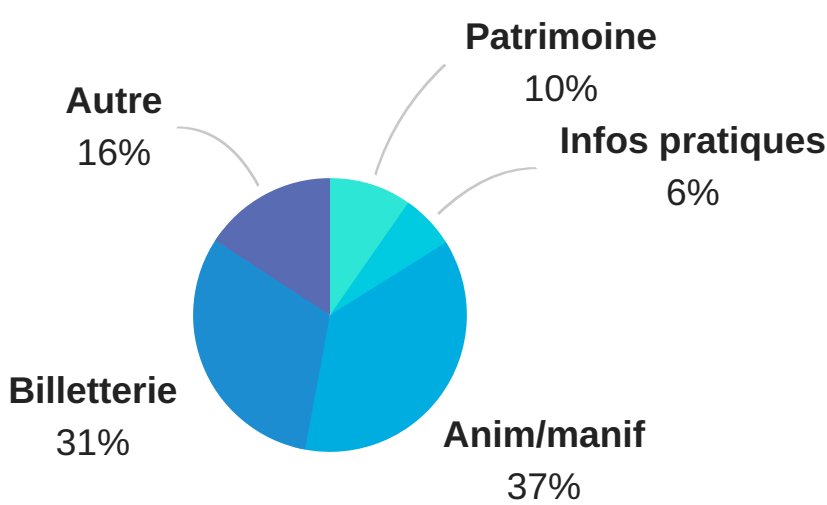
- TOP 3 DES DEPARTEMENTS - (hors département des Landes, 75.7%)



- PART DES CLIENTELES ETRANGERES -



- QUALIFICATION DE LA DEMANDE AU GUICHET -



Autres demandes :


- Boutique 8%
- Activités de plein air 2%

Moins de 1% >

Accès wifi / Administratif / Exposition / Services OT / Tampon pèlerin / Activités nautiques / Bien-Etre / Cénotourisme / Sports de neige / Aire de camping-cars / Chambres d'hôtes / Gîtes et locations / Campings / Location longue durée / Gastronomie / Shopping / Hôtels / Restauration

- ACCUEIL NUMERIQUE -

- LE SITE INTERNET DE L'OFFICE DE TOURISME -

Sites internet	Visiteurs uniques	Pages vues
	5 975	23 344
	55	349
	85	367
	44	231



- LA BORNE TACTILE EXTERIEURE -



260 pages vues
71 consultations
Top 3 des rubriques :
1. A voir à faire
2. A voir
3. Commerces

- LES RESEAUX SOCIAUX -





- GESTION DES EQUIPEMENTS -

- AIRE DE CAMPING-CAR -



293 transactions

+6.9% comparé à 2016 *



2 016.25 €

de chiffre d'affaires

+10.7% comparé à 2016 *



457 personnes recensées

+3.7% comparé à 2016 *



85.6% de français


86.1% en 2016 *

- MEUBLES DE BOSTENS -



- **Annonce sur le Bon Coin,**
- **5 demandes de location,**
- **1 demande concrétisée (location à la semaine).**

- TOP 3 DES REGIONS -



- TAXE DE SEJOUR - Premières tendances



68% seulement de la capacité d'accueil en termes de lits touristiques déclarés



7 725 nuitées totales

12 544 en 2016 *



7 619 nuitées payantes

(-35%)




106 nuitées exonérées

(-84%)



5 012.03 € de

recettes générées



- REPARTITION DES NUITEEES PAR CATEGORIE D'HEBERGEMENTS -

- BOUTIQUE -

- CHIFFRE D'AFFAIRES -



Boutiques (+57%)

3 395.22 € de CA

2 163.76€ en 2016 *



**Billetterie /
Dépôt vente (-26%)**

16 557.48 € de CA

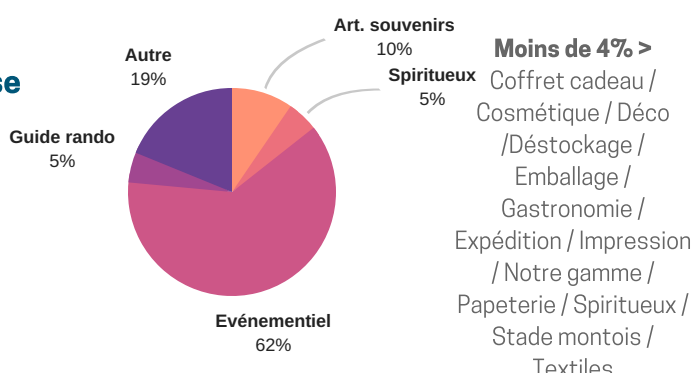
(Course Les Foulées Roses)

- TOP 3 DES VENTES -

Par produits vendus

- Parapluie octobre rose**
- Parcours orientation**
- Carte postale**

- REPARTITION DES VENTES PAR CATEGORIE -



- GROUPES / VISITES GUIDEES -

- LES GROUPES -



4 demandes

- LES VISITES GUIDEES -



5 visites guidées effectuées



56 participants